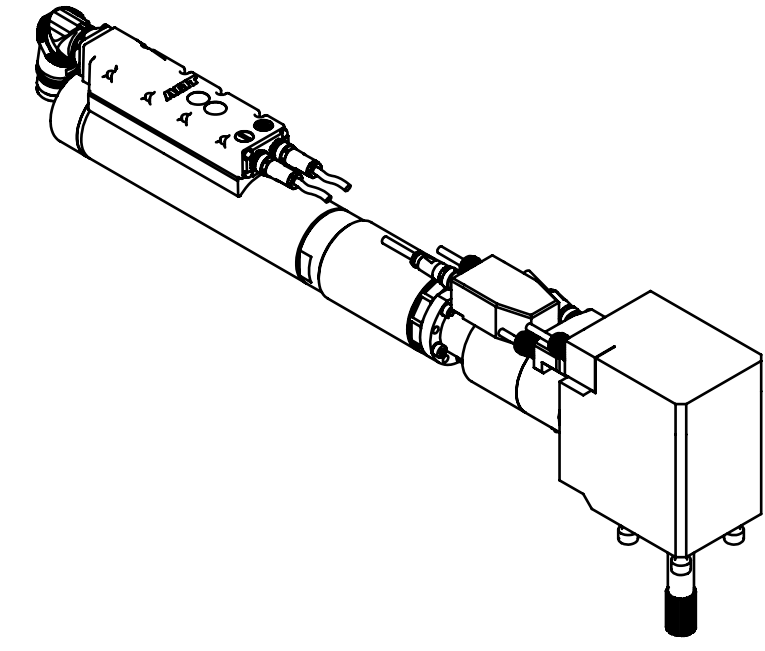
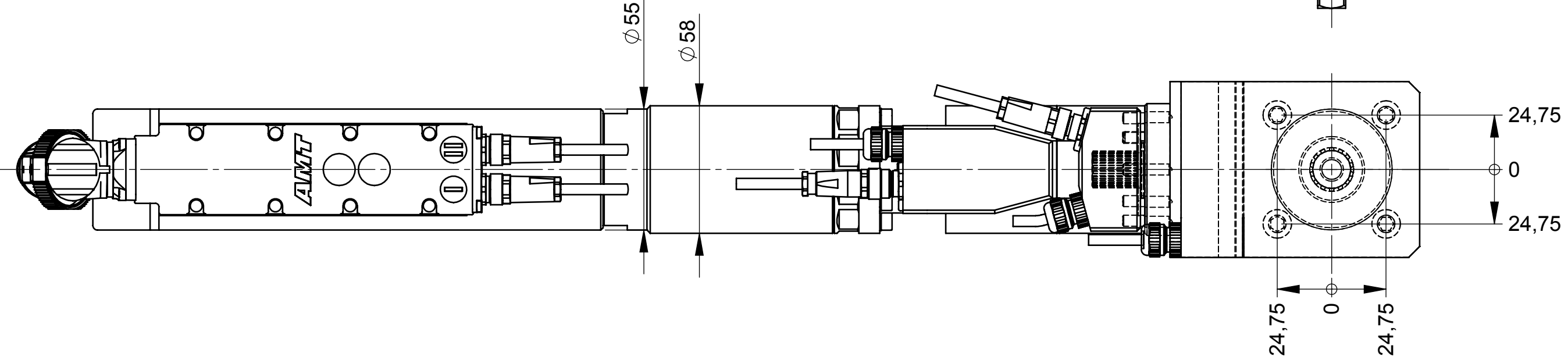
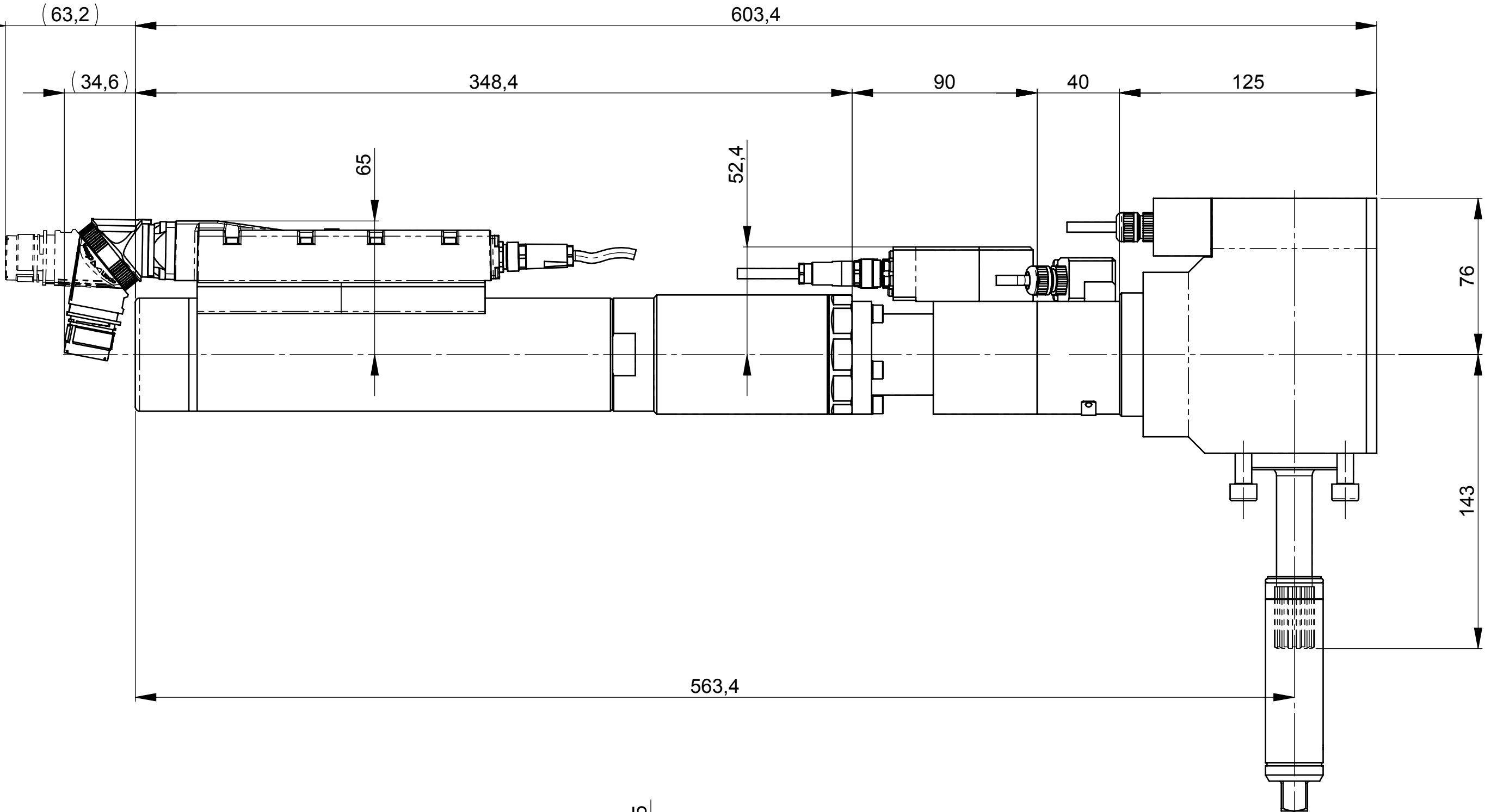
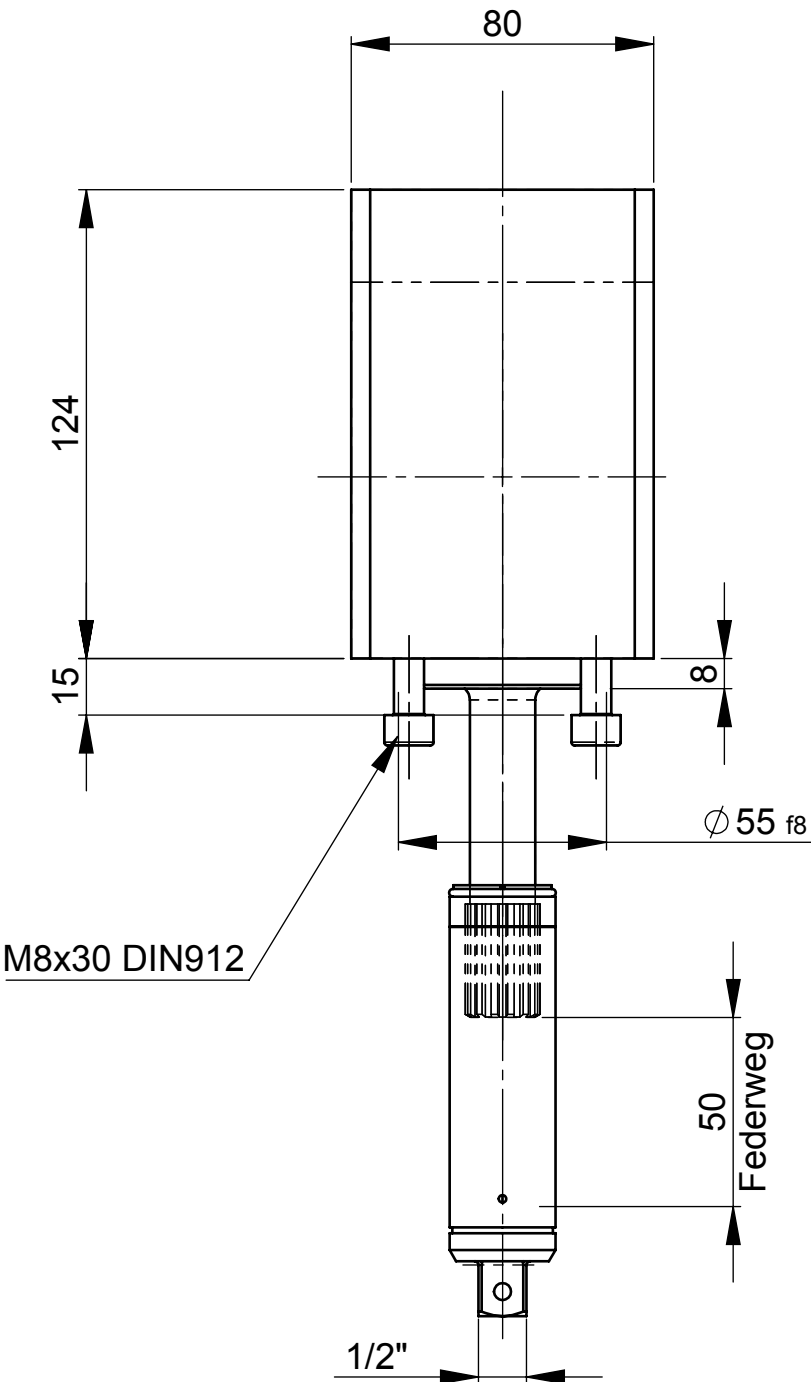


Rev.Nr.	Änderung	Datum	Name



Schlüsselkopf muss separat bestellt werden /
Socket adapter has to be ordered separately

Technische Daten - technical data			
Drehmoment	torque	Nm	14 - 135
Drehzahl max.	speed max.	1/min	504
Gewicht	weight	kg	11,1
Federkraft	spring pressure	N	20 - 40
Federweg	spring travel	mm	50

Mit AMT-Nr. und Revisionsindex markiert!
XXXX zeigt die Position fuer die Markierstelle.
Fehlt XXXX, dann Position beliebig.

Oberflaechen ohne weitere Angaben:

Bohrungen ☒ Rz63

Passbohrungen ☒ Rz16

Kanten
DIN ISO 13715 $\begin{matrix} -0.1 \\ -0.5 \end{matrix}$

Werkstoff

gehaertet

Oberflaechenschutz

Farbe

Ursprung

70082552
Baugruppe

gez. 10.06.2016 Boßler

gepr. 21.09.2016 Joas

Massstab 1:2

Benennung
ESX213ZWRX140WX2AWDX250-140

Zeichnungsnummer
70082552

Rev.Nr. 00

Format A2

Zustand: Freigegeben

Plotdatum: 27.10.2016

Vers.Nr. 15

Allgemeintoleranzen DIN ISO 2768-mk
Schutzvermerk ISO 16016 beachten

Gewicht: ca. 11.10 kg

EST Elektronische Schraub- +
Steuerungstechnologie GmbH & Co. KG
Kreidestr. 5 | 73432 Aalen-Ebnat | Germany

Toleranzen fuer Lochabstoende und Lochabstandsmaesse zum (Koordinaten-) Nullpunkt ohne Toleranzangaben: Passbohrungen: ± 0.02
Gewinde und Bohrungen bis Ø5.5: ± 0.1
über Ø5.5: ± 0.2